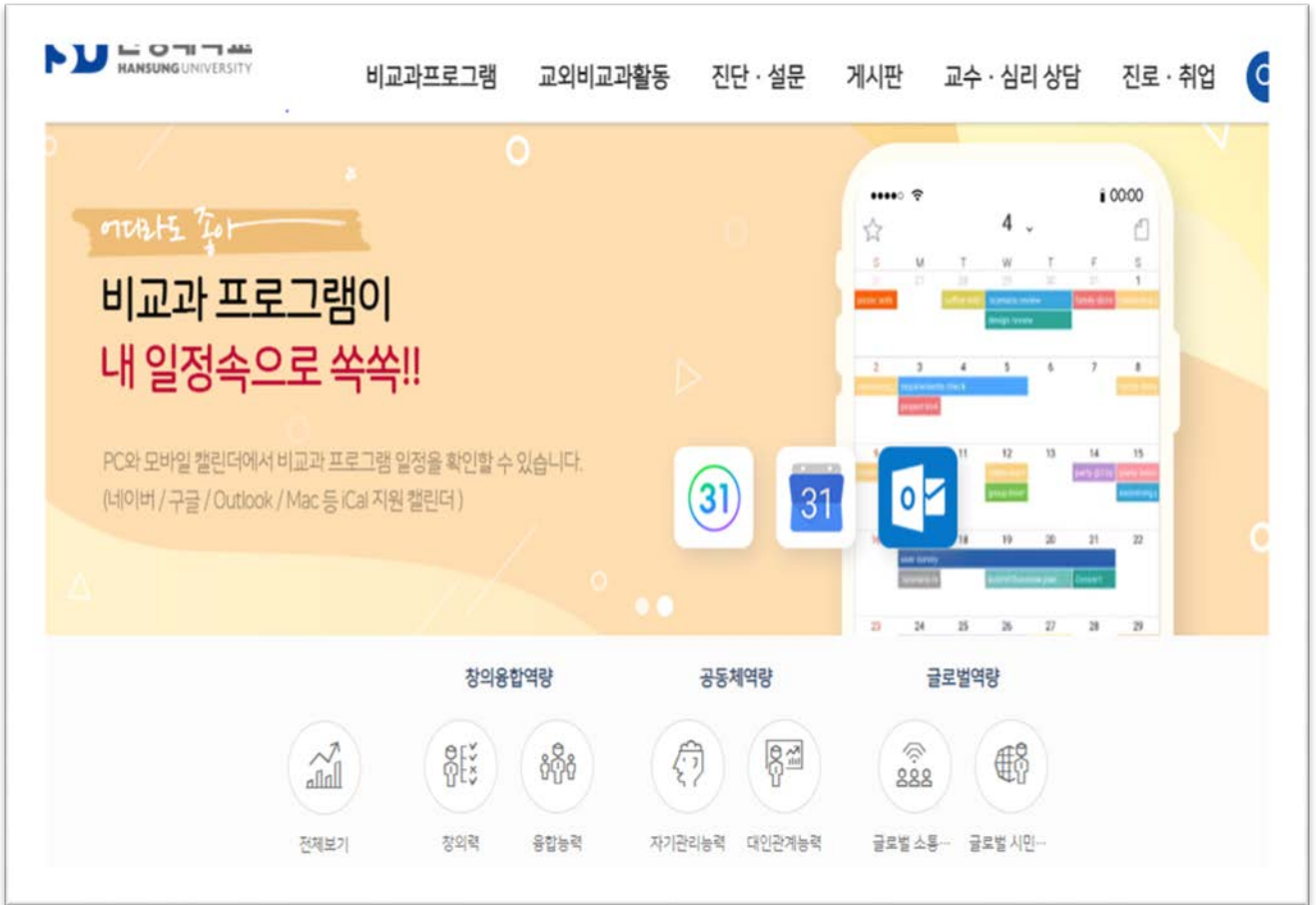


1. 비교과통합관리

- 시스템 소개
- 로그인
- 진단 및 설문조사
- 프로그램 조회
- 프로그램 신청
- 참여 프로그램 확인
- 만족도 조사
- 이수증 발급
- 비교과포인트 확인
- 교외 비교과 신청
- 참여 후기 작성

시스템 소개

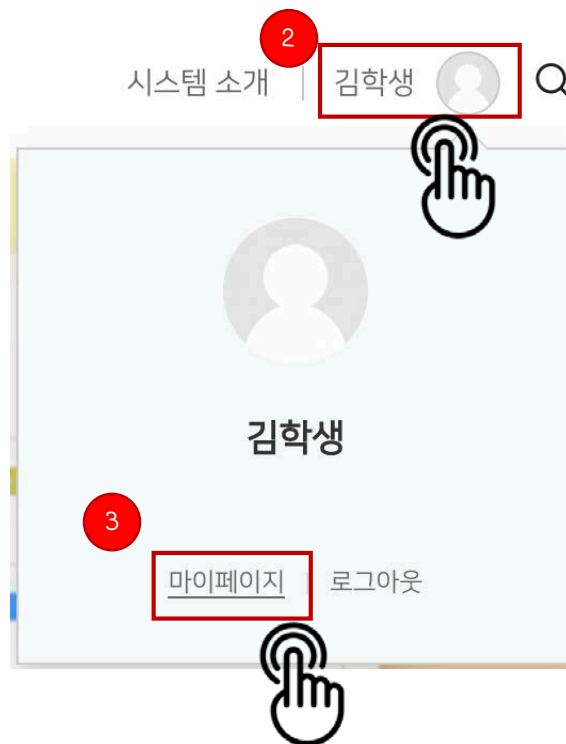
스마트자기관리시스템 - hsportal.hansung.ac.kr



스마트자기관리시스템 주요 기능

- 역량진단 및 각종 검사 지원
- 비교과 활동 및 포인트 관리
- E-포트폴리오 관리 및 이수증 발급
- 상담 신청 및 내역 조회
- 진로지도 및 상담

로그인하기



학생 로그인

- ① 종합정보시스템 동일 계정(학번) 및 비밀번호로 로그인합니다.
- ② 로그인 후, 이름을 클릭하면 개인정보확인 후 [마이페이지]로 이동하여 참여중인 프로그램과 포트폴리오 확인, 이수증 출력 등을 할 수 있습니다.

※ 로그인이 되지 않을 경우 학생성공센터로 문의하시기 바랍니다.

학생성공유형검사

홈 > 진단·설문 > 학생성공유형검사

학생 스스로 자신의 학생성공 수준을 파악하고 대략적인 유형을 파악할 수 있는 학생성공유형 진단도구입니다.

다음의 질문에 각각 (A) (B) (C) (D)를 선택하여 응답하여 주십시오.
각 문항에는 한가지의 답만 선택하셔야 합니다.

자신이 이상적으로 바라는 모습을 선택하기보다 자신이 평소에 편안하게 느끼고 자연스럽게 행동하는 것을 선택하여 주십시오.

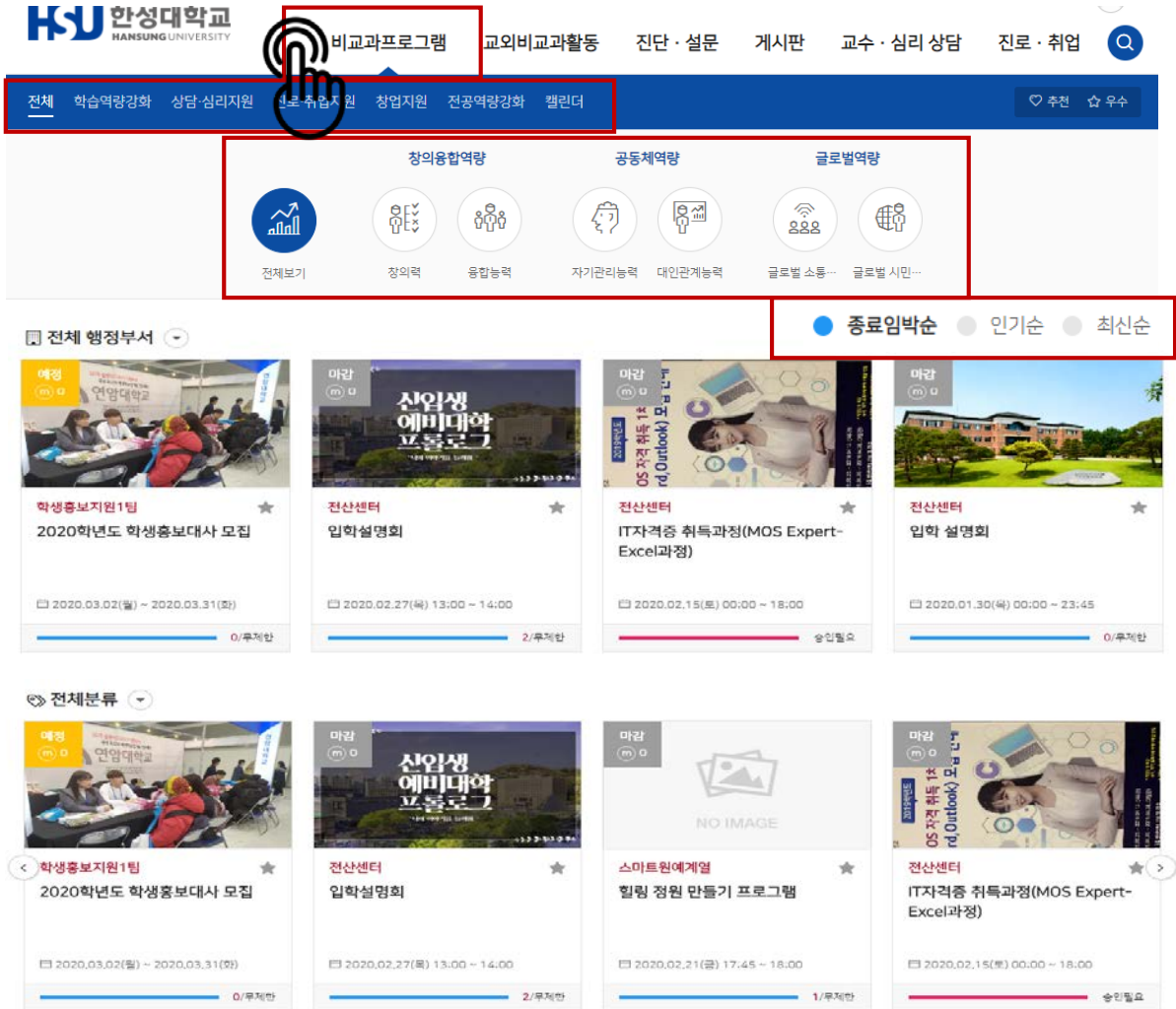
[학생성공유형 진단하기](#)



진단 및 설문조사 참여하기

- ① 비교과 프로그램 신청 전에 본인에게 맞는 활동 및 프로그램 등을 알아보기 위해 다양한 진단 검사를 먼저 선행하는 것을 추천합니다.
- ② [진단.설문]메뉴에서는 핵심역량진단, 학생성공유형검사, 학습역량진단, 진로개발진단, 기초심리검사 등을 할 수 있습니다.

프로그램 조회 (1)



HSU 한성대학교 HANSUNG UNIVERSITY

비교과프로그램 | 교외비교과활동 | 진단·설문 | 게시판 | 교수·심리 상담 | 진로·취업

전체 | 학습역량강화 | 상담·심리지원 | 진로·취업지원 | 창업지원 | 전공역량강화 | 캘린더

장의융합역량 | 공동체역량 | 글로벌역량

전체보기 | 창의력 | 융합능력 | 자기관리능력 | 대인관계능력 | 글로벌 소통... | 글로벌 시인...

전체 행정부서 | 종료임박순 | 인기순 | 최신순

학생홍보지원1팀 2020학년도 학생홍보대사 모집
2020.03.02(월) ~ 2020.03.31(화) | 0/무제한

전산센터 입학설명회
2020.02.27(목) 13:00 ~ 14:00 | 2/무제한

전산센터 IT자격증 취득과정(MOS Expert-Excel과정)
2020.02.15(토) 00:00 ~ 18:00 | 승인필요

전산센터 입학 설명회
2020.01.30(목) 00:00 ~ 23:45 | 0/무제한

전체분류

학생홍보지원1팀 2020학년도 학생홍보대사 모집
2020.03.02(월) ~ 2020.03.31(화) | 0/무제한

전산센터 입학설명회
2020.02.27(목) 13:00 ~ 14:00 | 2/무제한

스마트원예계열 힐링 정원 만들기 프로그램
2020.02.21(금) 17:45 ~ 18:00 | 1/무제한

전산센터 IT자격증 취득과정(MOS Expert-Excel과정)
2020.02.15(토) 00:00 ~ 18:00 | 승인필요



프로그램 조회(비교과프로그램 메뉴)

- ① 개설된 비교과 프로그램을 조회한 뒤 원하는 프로그램을 신청할 수 있습니다.
- ② 프로그램 분류별, 핵심 역량별, 운영부서별 등으로 프로그램 조회가 가능합니다.
- ③ 종료임박순, 인기순, 최신순 등으로 정렬이 가능합니다.
- ④ 전공, 학년, 학생성공유형, 역량 진단 결과 등에 따라 맞춤형 추천 프로그램을 제공합니다.

프로그램 조회 (2)

검색어 <input type="text" value="검색어를 입력하세요."/>		상세검색 <input type="text"/>	
프로그램 분류 전체 학습역량강화 상담·심리지원 진로·취업지원	행정부서 전체 교수지원팀 교수학습센터(학습컨설팅) 교육혁신원	단과대학 전체 CRM,디지털마케팅연계전공 ICT디자인학부 IPP사업단	태그 전체 #사고와표현 #글쓰기 #표현능력

☆ 내가 관심가질만한 프로그램

임박



교육혁신원 ★

테스트 프로그램

甲 고급

2021.09.01(수) ~ 2021.09.10(금)

0/무제한

임박

교육혁신원

테스트 프로그램

교육혁신원

2021.09.05(일) ~ 2021.09.10(금)

테스트 프로그램

개인

0/무제한

자세히 보기

D-5



교육혁신원 ★

테스트 프로그램

甲 중급

2021.09.05(일) ~ 2021.09.10(금)

0/무제한



프로그램 상세 조회(검색)

- ① 상세 검색을 통해 검색어를 입력하여 프로그램 조회가 가능합니다.
- ② 프로그램 분류, 행정부서, 단과대학, 태그 등으로 로 프로그램 조회가 가능합니다.

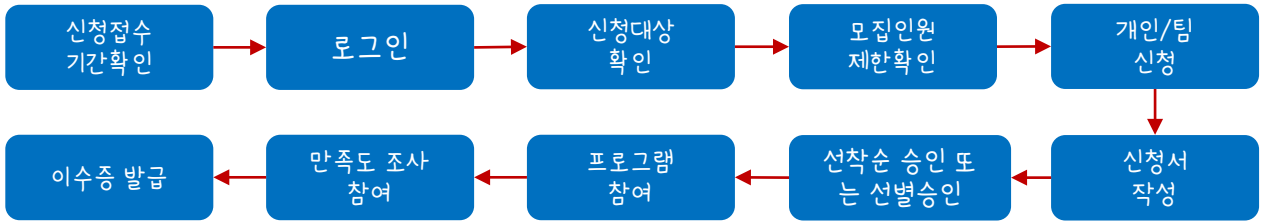


프로그램 상세 조회(자세히 보기)

- ① 관심 프로그램 조회 후 '자세히보기' 버튼 클릭 후 프로그램 상세내용 확인

프로그램 신청 (1)

○ 프로그램 진행 절차



○ 프로그램 참여 신청하기



개인 100점 615 HITS

2021-2 프레젠테이션 경진대회

#경진대회 #마일리지 #성서대인재상 #교양교과 #프레젠테이션
#대회 #말하기능력 #교양 #통섭적사고 #기초교육원

모집대상 전체학생
학년/성별 전체학년 / 전체성별
소속학과 전체학과


기초교육원
학습역량 > 공모전/경진대회
e147@bible.ac.kr 02-950-5457

참여자는 프레젠테이션 주제와 시간을 주어진 조건에 맞추어 발표

100점 2019학년도 프레젠테이션 경진대회
2019.10.07(월) 00:00 ~ 2019.11.22(금) 23:45
26명 / 무제한 (접수인원 제한없음)
종료

개인 신청 시

신청하기 ☆ 2 공유하기



주제단위 신청 시

팀 단위 신청 시

팀원 신청하기

팀장: 신규팀 개설

팀원: 팀원으로 신청 탭에서 해당팀 찾아서 클릭

🔍 프로그램 신청


① 프로그램 신청은 [개인 신청] / [팀 신청] / [주제 신청] 세 가지 모드가 지원됩니다.

- 개인 신청 : 모집대상 확인 후 [신청하기] 버튼을 클릭하여 신청합니다.
- 팀 신청 : 먼저 팀장이 [팀장 신청하기]를 통해 팀을 개설 후, 팀원들에게 비밀번호를 공유하여 팀원을 접수 받습니다.
- 주제 신청 : 세부 주제 선택 뒤 [신청하기] 버튼을 클릭하여 신청합니다.

프로그램 신청(2)

○ 개인 신청서 작성하기

신청서 작성하기

남은시간 ?	9분 33초 남았습니다. 우선 예약 대기 기능으로 제한 시간 내 신청서를 작성해야 합니다.
신청자정보	홍길동 / 20171122 / ○○대학 ○○○학과 츠학과
휴대전화번호 *	학사정보시스템에 입력되어 있을 경우 '휴대전화번호'는 자동으로 입력됩니다.
이메일주소 *	학사정보시스템에 입력되어 있을 경우 '이메일주소'는 자동으로 입력됩니다.
신청서 *	<div style="border: 1px solid gray; padding: 5px; display: inline-block;">  파일추가 </div> 신청서를 반드시 첨부하세요.

○ 팀장 신청 시

팀장 신청 시 아래 세가지 정보를 추가적으로 입력해야 합니다.

팀명 ? *	<input type="text"/>
팀 패스워드 ? *	<input type="text"/> 팀원으로 가입하기 위해 팀원이 입력해야하는 비밀번호(4자리 이상의 숫자)를 입력하여 주십시오.
팀 인원 ? *	<input type="text" value="0"/> 모집할 팀원의 최대 인원 수를 입력하여 주십시오. 0 입력시 제한없음으로 설정됩니다.

○ 팀원 신청 시

팀 패스워드 확인 ✕

선택한 팀의 신청패스워드를 입력하여 주십시오.

선배님

신청 패스워드 입력

취소
확인

프로그램 정보 화면에서 팀원으로 신청할 경우 미리 '팀'을 선택합니다.

나의 비교과프로그램

마이페이지 > 나의 비교과프로그램

대기	진행	종료
----	----	----

번호	프로그램명	일시 및 장소	상태	비고
----	-------	---------	----	----

대기	진행	종료
----	----	----

번호	프로그램명	일시 및 장소	비고
1	[전공역량강화프로그램 > 학습소모임] 경제통상학과 소모임	2019-03-25(월) 18:00 경제통상학과	설문조사

대기	진행	종료
----	----	----

번호	프로그램명	일시 및 장소	비고
1	[취창업지원프로그램 > Job Skill] SJ Jobs 프로그램(취업) 자기소개서 특강	2019-03-20(수) 15:00 학생회관 305A	설문조사 이수증



참여 프로그램 안내

① 프로그램 신청 후, [마이페이지] > [참여 프로그램]에서 진행 과정을 확인할 수 있습니다.

- 대기 : 아직 신청기간이 종료되지 않았거나, 참여승인 대기중인 프로그램 목록
- 진행 : 참여한 프로그램 중 현재 운영중인 프로그램 목록
- 종료 : 참여한 프로그램 중 종료된 프로그램 목록

② 대기 상태

- 참여승인 : 프로그램 참여가 확정된 상태
- 대기순번 : 프로그램 참여인원 초과로 인해 대기 순번이 발급된 상태
- 승인대기 : 프로그램 참여 승인 대기 상태

③ 진행 / 종료 상태

- 진행중인 프로그램부터는 설문조사에 참여할 수 있습니다.

프로그램 만족도(설문) 조사

대기	진행	종료	
<input type="text"/> <input type="button" value="Q"/>			
번호	프로그램명	일시 및 장소	비고
1	[전공역량강화프로그램 > 학습소모임] 경제통상학과 소모임	📅 2019-03-25(월) 18:00 📍 경제통상학과	설문조사



설문조사

SJ Jobs 프로그램(취업) - 자기소개서 특강 설문조사

※ 핵심역량에 대한 평가입니다.

1. 이번 프로그램의 참여가 자신의 핵심역량 향상에 도움이 되었다고 생각하십니까?

Q 논리비판적 사고*

매우 불만족 불만족 보통 만족 매우 만족

Q 창의융합적 사고*

매우 불만족 불만족 보통 만족 매우 만족

Q 자기관리*

매우 불만족 불만족 보통 만족 매우 만족

Q 문제해결*

매우 불만족 불만족 보통 만족 매우 만족

Q 소통*

매우 불만족 불만족 보통 만족 매우 만족

만족도 조사(마이페이지>나의 비교과 프로그램>진행 탭)

① 프로그램 운영 기간 내 만족도 조사를 온라인으로 진행합니다. (모바일도 가능)

프로그램 이수를 완료하기 위해 반드시 만족도 조사에 참여해야 하며 참여 후 운영자의 이수처리 결과에 따라 이수증을 발급받을 수 있습니다.

이수증 발급

대기	진행	종료
----	----	----

번호	프로그램명	일시 및 장소	비고
1	[취창업지원프로그램 > Job Skill] SJ Jobs 프로그램(취업) ☞ 자기소개서 특강	📅 2019-03-20(수) 15:00 📍 학생회관 305A	설문조사 이수증



이수증 ✕

SJ Jobs 프로그램(취업)

참여자 정보

성명	
대학/학과	
휴대전화번호	
이메일주소	

이수내역

프로그램명 / 일정	출석	이수여부
자기소개서 특강 <small>📅 2019.03.20(수) 15:00 ~ 2019.03.20(수) 16:00</small>	0 / 0	이수처리중
면접유형 이해하기 <small>📅 2019.03.27(수) 15:00 ~ 2019.03.27(수) 16:00</small>	0 / 0	이수처리중

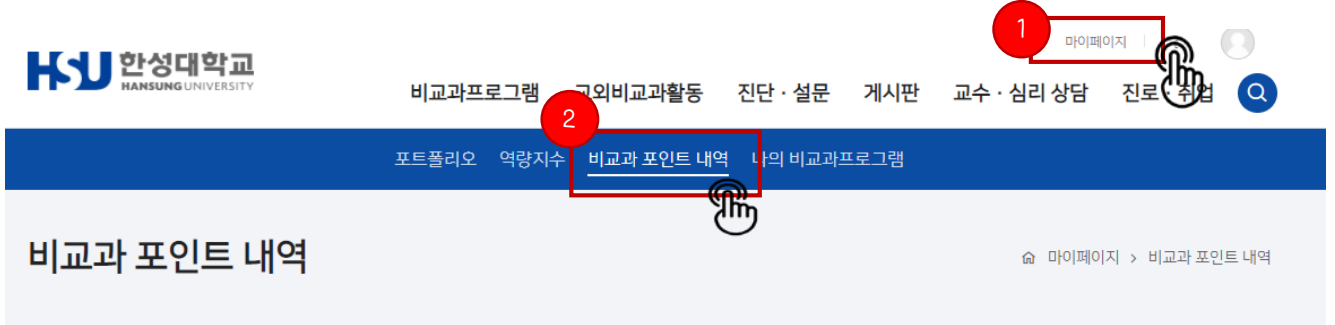
출력
↓ 이수증 다운로드



이수증 발급(마이페이지>나의 비교과 프로그램>종료 탭)

- ① 프로그램 종료 후 이수처리가 완료되면 프로그램별 이수증 발급이 가능합니다.
 ※ 종합 활동증명서는 마이페이지>포트폴리오 메뉴에서 출력할 수 있습니다.
- ② 이수증 발급이 안되는 프로그램의 경우 교육확인증을 출력하여 비교과 프로그램 참가 증빙 자료로도 활용할 수 있습니다.

비교과 포인트 확인



HSU 한성대학교 HANSUNG UNIVERSITY

비교과프로그램 | 국외비교과활동 | 진단·설문 | 게시판 | 교수·심리상담 | 진로 취업

마이페이지

포트폴리오 | 역량지수 | **비교과 포인트 내역** | 나의 비교과프로그램

비교과 포인트 내역

마이페이지 > 비교과 포인트 내역

비교과포인트 내역

한성인재포인트 내역

총 포인트 : 0

번호	년도	학기	내역	변동	누적	날짜 ▼
----	----	----	----	----	----	------

내역이 없습니다.

비교과 포인트 확인

- ① [마이페이지] > [비교과 포인트 내역]에서 비교과 포인트 인증내역을 확인할 수 있습니다.
- ② [한성인재포인트 내역] 탭에서 인재포인트 현황을 확인할 수 있습니다.

교외 비교과활동 : 포인트 신청

국가자격증

☞ 교외비교과활동 > 국가자격증

아래 접수신청서에 정보를 입력하신 후 증빙자료를 스캔하거나, 사진을 찍어 아래의 제출하기 버튼을 클릭하여 제출합니다.
취득일이 인정 신청기간 내에 포함되지 않는 경우, 첨부 자료가 입력 정보와 일치하지 않는 경우, 관련 없는 자료를 올릴 경우에는 인정되지 않습니다.

접수기간	2021년 04월 14일(수) 00시 00분 ~ 2021년 08월 31일(화) 23시 59분
신청자정보	:
휴대전화번호 *	<input type="text"/>
이메일주소	<input type="text"/>
어학시험종류 *	<input type="text" value="TOEIC"/> <small>목록에 없는 기타 공인어학시험의 경우 기타외국어를 선택 후 직접 시험종류를 입력하여 주십시오.</small>
점수/급수 *	<input type="text"/> <small>어학시험 점수 또는 급수를 입력하여 주십시오.</small>
등록번호 *	<input type="text"/> <small>등록번호나 고유번호가 있을 경우 입력하여 주십시오.</small>
취득일 *	<input type="text" value="YYYY-MM-DD"/>
증빙자료첨부 *	<input type="button" value="파일추가"/> 파일추가버튼을 클릭하여 파일을 선택(다중선택가능)하면 파일이 업로드됩니다.
개인정보활용동의 *	<small>법령에 따라 개인을 고유하게 구별하기 위하여 부여된 모든 식별정보(성명, 소속, 휴대폰, 이메일 등 신청서 기재되는 모든 개인정보는 사업진행을 위하여 수집 및 이용될 수 있습니다. 또한 대학평가권</small>



교외 비교과 활동에 대한 비교과포인트 신청

- ① [교외비교과활동] 메뉴에서 국가자격, 민간자격, 어학시험, 공모전 및 수상실적, 재직자, 연구프로젝트, 봉사활동 등 외부 활동에 대한 비교과 포인트를 신청할 수 있습니다.
- ② 각 활동별 신청서 작성 및 증빙서류를 제출해야 합니다.

프로그램 참여 후기 작성

참여후기



☞ 게시판 > 참여후기

[공지] 비교과 프로그램 참여 후기 작성 양식



작성자

작성일자 2021-08-03 15:00:36

아래 양식에 맞춰 비교과프로그램 참여 후기를 작성해주세요. (*비교과 포인트 2pt 지급, 불성실 작성자 제외)
소중한 시간을 내어 작성해준 학생 여러분의 후기는 다른 학우들과 학교발전에 큰 도움이 됩니다.

참여 프로그램 명	
운영부서	
참여일시	2021년 월 일 일 ~ 월 일
프로그램 내용(30자 이상)	
프로그램 후기 (참여 동기 및 참여 후 변화, 느낀점, 추천하는 점이나 추천 대상 등 50자 이상)	
운영부서에 전하고 싶은 말 (좋았던 점이나 보완이 필요한 부분 등 30자 이상)	



비교과 프로그램 참여 후기 작성(2p+ 지급)

- ① 프로그램 이수 후 [게시판]-[참여후기] 게시판에 프로그램 참여 후기를 작성할 수 있습니다.
- ② 학우들에게 추천하거나 개선점이 필요한 부분 등 다양한 의견을 공유해주세요.

교수 상담 및 전문가 상담



2 전문심리상담 및 교수상담 페이지로 이동



전문심리상담 및 교수상담 페이지

① [교수·심리상담]메뉴 클릭시 해당 별도 페이지로 이동할 수 있습니다.

② 해당 페이지에서는 전문가 상담신청, 개인상담 및 심리검사 지원, 지도교수 상담신청 등을 할 수 있습니다.

※ 해당 페이지 상세 활용 안내는 pp.16~34 참조

진로 및 취업 지원 활동



2 진로 및 취업지원 페이지로 이동



진로 및 취업지원 페이지로 이동

- ① [진로. 취업]메뉴 클릭시 해당 별도 페이지로 이동할 수 있습니다.
- ② 해당 페이지에서는 채용정보 확인, 진로 취업상담 신청, 진로 종합진단, 시면접실 신청 등을 할 수 있습니다.

※ 해당 페이지 상세 활용 안내는 pp.35~44 참조

2. 교수 상담 시스템

- 평생지도교수 신청
- 평생지도교수 조회
- 교수상담 신청방법

3. 전문가 상담 시스템

- 마음건강 자가진단 진행
- 심리상담 신청
- 기타 추가 설명

1



지도교수상담

평생지도교수선택제 소개

평생지도교수 선택

교수상담 신청

평생지도교수 선택

HOME > 지도교수상담 > 평생지도교수 선택

진로상담센터에 배정 요청하거나(교수 미선택) 지도교수 3인 이하 선택 가능(1인 또는 2인만 선택하는 것도 가능)합니다.

지도교수 선택

2



평생지도교수 신청

① [지도교수 상담] 클릭 → 지도교수 상담 페이지 이동

② [평생지도교수 선택] 클릭 → 평생지도교수 선택 창 이동

평생지도교수 조회· 신청방법(1)

1

검색

단과대학

전체

크리에이티브
인문예술대학

미래융합사회
과학대학

학부

전체

트랙(전공)

전체

상담분야

전체

* 기타 * (개인
소개란에 기술)

CRM

EDD 시스템

태그

전체

3D프린팅

5G

AI

총 194 건 | 페이지 1/20 건

2



- 이름 강관식
- 학부 크리에이티브인문예술대...
- 재직여부 재직
- 연구실 번호 4117, 지신관 402
- 이메일 kkshy@hansung.ac.kr
- 주요 연구 및 상담 분야 한국미술사/동양미술사/동양미학

[소개글 상세보기](#)

[지도교수 신청](#)



- 이름 강명수
- 학부 사회과학부 / 글로벌비즈...
- 재직여부 재직
- 연구실 번호 4052
- 이메일 mskang@hansung.ac.kr
- 주요 연구 및 상담 분야 마케팅전문가/경영/전략/영업관리전문가

[소개글 상세보기](#)

[지도교수 신청](#)

3



- 이름 강상구
- 학부 크리에이티브인문예술대...
- 재직여부 재직
- 연구실 번호 4022
- 이메일 rockroach@hansung...
- 주요 연구 및 상담 분야

[소개글 상세보기](#)



- 이름 강상욱
- 학부 IT공과대학 / 기계자동화...
- 재직여부 재직
- 연구실 번호 4228
- 이메일 swkang@hansung.ac.kr
- 주요 연구 및 상담 분야

[소개글 상세보기](#)



평생지도교수 조회· 신청방법

- ① 원하는 지도교수 성명을 알고 있을 경우, 직접 입력하여 검색할 수 있습니다.
 - 단과대학/학부/트랙(전공)을 미리 구분한 후 검색해도 됩니다.
- ② [소개글 상세보기] 클릭 → 교수님들께서 직접 작성하신 소개글이 보입니다.
- ③ [지도교수 신청] 클릭 → 클릭한 순서대로 최대 3인 신청 가능합니다.

평생지도교수 조회· 신청방법(2)

1

검색

단과대학	학부	트랙(전공)	상담분야	태그
전체 크리에이티브 인문예술대학 미래융합사회 과학대학	전체 사회과학부	전체 공직진출트랙 국제무역트랙 글로벌비즈니스 트랙	전체 * 기타 * (개인 소개란에 기술) CRM EDD 시스템	전체 3D프린팅 5G AI

2

총 3 건 | 페이지 1/1 건

 소개글 상세보기 지도교수 신청	<ul style="list-style-type: none"> · 이름 김지성 · 학부 사회과학부 / 공직진출트랙 · 재직여부 재직 · 연구실 번호 417 · 이메일 jjsunglioba@hansung... · 주요 연구 및 상담 분야 공무원/공공기관/사회과학연구원 	 소개글 상세보기 지도교수 신청	<ul style="list-style-type: none"> · 이름 전주상 · 학부 사회과학부 / 공직진출트랙 · 재직여부 재직 · 연구실 번호 431 · 이메일 syhsjs@hansung.ac.kr · 주요 연구 및 상담 분야 지자체/공공기관/중앙정부
 소개글 상세보기 지도교수 신청	<ul style="list-style-type: none"> · 이름 최천근 · 학부 사회과학부 / 공직진출트랙 · 재직여부 재직 · 연구실 번호 4420 · 이메일 cheongeunchoi@hans... · 주요 연구 및 상담 분야 공기업/경찰공무원/일반행정직 		



평생지도교수 조회· 신청방법

- ① [단과대학] → [학부] → [트랙(전공)] 순으로 검색 → 해당되는 교수님 리스트를 볼 수 있습니다.
- ② [소개글 상세보기] 클릭 → 교수님들께서 직접 작성하신 소개글이 보입니다.
- ③ [지도교수 신청] 클릭 → 클릭한 순서대로 최대 3인 신청 가능합니다.

평생지도교수 조회· 신청방법(3)

단과대학/학부/전공 선택 후 검색버튼을 클릭하셔도 되고, 교수명을 입력

단과대학 학부 트랙(전공) **1** 상담분야 태그

크리에이티브 인문예술대학
 미래융합사회 과학대학

패션스타일리스트/패션디자이너/패션 모델리스트
 패션MD

3D프린팅
 5G
 AI

2 총 1 건 | 페이지 1/1 건



소개글 상세보기

- 이름 안현주
- 학부 ICT디자인학부 / 패션크...
- 재직여부 재직
- 연구실 번호 5963
- 이메일 ahj727@hansung.ac.kr
- 주요 연구 및 상담 분야 남성복디자이너와 모델리스트/패션크리...

단과대학/학부/전공 선택 후 검색버튼을 클릭하셔도 되고, 교수명을 입력

단과대학 학부 트랙(전공) **3** 상담분야 태그

크리에이티브 인문예술대학
 미래융합사회 과학대학

*기타 * (개인 소개란에 기술)
 CRM

공공기관

 공무원
 공직준비

4 총 2 건 | 페이지 1/1 건



소개글 상세보기

- 이름 강명수
- 학부 사회과학부 / 글로벌비즈...
- 재직여부 재직
- 연구실 번호 4052
- 이메일 mskang@hansung.ac.kr
- 주요 연구 및 상담 분야 마케팅전문가/경영/전략/영업관리전문가



소개글 상세보기

- 이름 백성준
- 학부 사회과학부 / 스마트도시...
- 재직여부 재직
- 연구실 번호 8017, 연932
- 이메일 sjjly@hansung.ac.kr
- 주요 연구 및 상담 분야 도시계획 전문가/도시재생 전문가/스마...

평생지도교수 조회· 신청방법

- ① [상담분야]에서 선택하여 해당되는 교수님을 검색해볼 수 있습니다.
 - 단, 이와 카테고리는 모두 [전체]로 해두어야 합니다.
- ② [상담분야] 선택 → 해당되는 교수님이 나옵니다. → [소개글 상세보기], [지도교수 신청] 버튼 클릭을 통해 신청할 수 있습니다.
- ③ [태그]를 선택하여 해당 교수님을 볼 수 있습니다.
 - 단, 이와 카테고리는 모두 [전체]로 해두어야 합니다.
- ④ [태그] 선택 → 해당되는 교수님이 나옵니다. → [소개글 상세보기], [지도교수 신청] 버튼 클릭을 통해 신청할 수 있습니다.

평생지도교수 선택 완료

평생지도교수 선택

HOME > 지도교수상담 > 평생지도교수 선택

1 진로상담센터에 배정 요청하거나(교수 미선택) 지도교수 3인 이하 선택 가능(1인 또는 2인만 선택하는 것도 가능)합니다.

지도교수 선택

2



김한성
삭제



김서울
삭제

선택된 교수님이 없습니다.

« 1 2 3 4 5 6 7 8 9 10 »

3

신청 내역 바로가기 >

1 지도교수 검색 및 신청 2 신청완료

4

정상적으로 신청이 완료되었습니다.



평생지도교수 선택

- ① 꼭 3인을 선택하지 않으셔도 괜찮습니다. 1인 또는 2인만 선택하셔도 됩니다.
 - 왼쪽 순서대로 1지망, 2지망, 3지망입니다(예: 김한성 교수 - 1지망)
- ② 선택한 교수님들의 순서대로(지망순) 나오게 됩니다.
 - 삭제 후 재선택을 하려면 [삭제]버튼을 눌러주세요.
- ③ 맨 아래 [신청 내역 바로가기] 버튼 클릭 → 창이 바뀝니다.
- ④ “정상적으로 신청이 완료되었습니다” 라는 문구가 나와야 최종 신청됩니다.

교수상담 신청방법

지도교수상담

평생지도교수선택제 소개

평생지도교수 선택

교수상담 신청

나의 상담내역

교수상담 신청

HOME > 지도교수상담 > 교수상담 신청

상담교수선택

상담을 받고자 하는 교수님을 선택하여 주십시오.
지도교수 또는 이전에 상담을 받은 이력이 있는 교수님 중 선택하거나, 검색버튼을 클릭하여 교수님을 검색할 수 있습니다.

Q 교수검색

상담형태 *

비대면상담
 대면상담
 전화상담
 기타

상담희망일

[달력]
 [시계]

상담을 희망하는 일자 및 시간을 입력하세요.

상담유형 *

상담신청내용 *

첨부파일

↑ 파일추가
 파일추가버튼을 클릭하여 파일을 선택(다중선택가능)하면 파일이 업로드됩니다.

3 신청하기

교수상담 신청방법

- ① [지도교수 상담] → [교수상담 신청] 클릭
- ② 상담교수 선택, 상담형태, 상담희망일, 상담유형, 상담신청내용 작성
 - 상담희망일은 교수와 사전 협의가 이루어져야 하므로 반드시 해당 시간에 상담이 이루어지지 않을 수 있습니다.
 - 첨부파일은 교수님과 상담에 필요하다 생각되는 문서가 있다면 첨부해주세요.
- ③ [신청하기] 클릭

마음건강 자가진단

HOME > 심리상담 > 마음건강 자가진단

마음건강 자가진단

01

나의 현재 마음건강 상태를 간단히 알아볼 수 있습니다. 문항을 천천히 읽으시고 결과를 확인해 보세요! 완료 시 비교과 5pt가 지급됩니다.

02

검사 결과는 '현재 시점에서의 나의 상태'를 나타내는 것입니다. 나의 모든 것을 규정하는 것은 아니니 선입견을 갖지 마세요.

03

내 마음건강에 대해서 더 정확한 판단을 위해서는 전문가의 도움이 필요합니다. 자세한 진단을 원한다면 학생상담센터를 방문해 보세요.

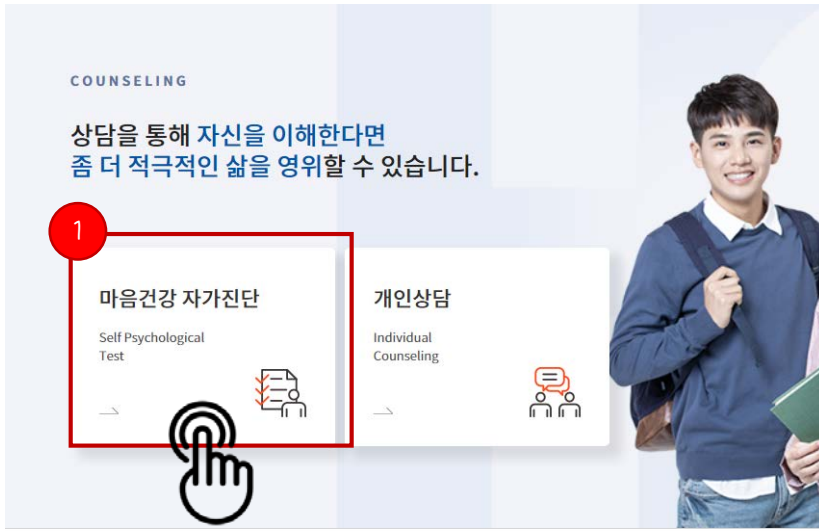
검사하기 >



마음건강 자가진단

- ① 현재 나의 스트레스, 심리적 적응역량 상태를 간략하게 알아볼 수 있습니다.
- ② 연 1회 실시 가능하며, 완료 시 비교과 5pt가 지급됩니다.
- ③ 보다 자세한 심리상태를 알고 싶거나, 결과에 대해서 궁금한 점이 있는 경우는 학생상담센터를 방문해 보세요.

마음건강 자가진단 진행



개인정보처리방침 | 이메일 무단 수집거부



마음건강 자가진단

HOME > 심리상담 > 마음건강 자가진단



마음건강 자가진단

- ① [교수·심리상담] 홈페이지 메인 하단의 '마음건강 자가진단' 탭을 누르면 실시 안내 탭으로 이동됩니다.
- ② 실시 안내 화면의 '검사하기'를 누르면 검사 실시 창으로 이동됩니다.

한성대학교 학생상담센터 온라인심리검사



본 서비스는 한성대학교 재학생을 위한 온라인 심리검사를 제공합니다.
아래의 인적정보를 입력하여 실시 가능한 검사를 확인하세요.
(재학생 외, 검사 실시가 불가능합니다.)
아래 "동의"란에 체크 시 개인정보 수집 및 활용에 동의합니다.

온라인 심리검사를 위한 개인정보 제공 및 활용 동의
(주)인싸이트(이하, '인싸이트')는 한성대학교 온라인 심리검사 서비스를 제공합니다.

1. 개인정보 수집 항목
피검자(한성대학교 재학생)의 성명, 학번, 학과

온라인 심리검사를 위한 개인정보제공 및 활용 동의

1

실시 가능한 검사 확인

다음에 검사하기



마음건강 자가진단

① 개인정보 활용에 동의하면 실시 가능한 검사를 확인할 수 있습니다.

한성대학교 학생상담센터 온라인심리검사



검사 유의사항

실시하려는 검사명의 **검사실시** 버튼을 눌러 검사를 시작해 주세요.
 검사 결과의 확인은 검사 완료 후, 바로 확인이 가능하며,
 한성대학교 학생상담센터를 통해 주후 보다 자세한 상담을 하시기 바랍니다.

실시 가능한 검사

✓ MindFit 마인드핏 적응역량검사 대학생용

- 소요시간 : 약 30 ~ 50분

학생들의 학교 적응 수준 및 심리적자원의 파악

1

 검사실시 >



이미 실시한 검사 (결과확인)

이미 실시한 검사가 없습니다.



마음건강 자가진단

- ① 이전에 검사를 실시한 적이 없다면, 위 화면처럼 자가진단 검사에 대한 간략한 안내가 출력됩니다.
- ② '검사실시' 버튼을 눌러 실시할 수 있습니다.

마음건강 자가진단 진행

○ [버전선택형] 온라인검사) MindFit 마인드핏 대학생 적응역량검사

문항: 0/152

기본정보 >

답안입력 >

완료

문항과 함께 응답란이 제시됩니다.

* 모바일 전용 반응형 디자인으로 구성되어 있습니다.

* 키보드 번호키를 사용하여 입력하시면 편리합니다.

중간저장

제출

1.

전혀 아니다

아니다

그렇다

매우 그렇다

2.

전혀 아니다

아니다

그렇다

중간저장

제출



마음건강 자가진단

① '요즘 나의 상태 기준'으로 솔직하게 응답하시면 됩니다.

※ 검사 문항은 저작권 보호 때문에 본 매뉴얼에서는 가려 놓았습니다.

② 중간저장도 가능하며, 모든 문항에 응답을 완료했다면 제출하시면 됩니다.

마음건강 자가진단 진행

인사이트

○ [버전선택형] 온라인검사)MindFit 마인드핏 대학생 적응역량검사

기본정보 >

답안입력 >

완료

온라인검사)MindFit 마인드핏 대학생 적응역량검사
원격온라인 검사가 모두 완료되었습니다. 수고하셨습니다.

1

종료(결과보기)



inpsytt insight of psychology
인사이트
심리검사연구소

MindFit

마인드핏

대학생 적응역량검사

MindFit

Score Report

저자: 박동혁

2

해석동영상을 확인하려면
스마트폰으로 스캔하세요.



마음건강 자가진단

- ① 응답을 제출하신 후 '종료(결과보기)' 버튼을 누르면 결과를 즉시에서 확인할 수 있습니다.
- ② 검사 해석 페이지 맨 앞의 QR코드를 스캔하시면 검사 개발진이 제공하는 무료 해석 동영상 링크로도 연결됩니다. 해석에 대한 간략한 설명을 듣고 싶으시다면 연결해 보세요.

마음건강 자가진단 진행



검사 유의사항

실시하려는 검사명의 **검사실시** 버튼을 눌러 검사를 시작해 주세요.
 검사 결과의 확인은 검사 완료 후, 바로 확인이 가능하며,
 한성대학교 학생상담센터를 통해 추후 보다 자세한 상담을 하시기 바랍니다.

실시 가능한 검사

실시 가능한 검사가 없습니다.

이미 실시한 검사 (결과확인)

☑ MindFit 마인드핏 적응역량검사 대학생용

- 소요시간 : 약 30 ~ 50분
 학생들의 학교 적응 수월성 및 심리적자원의 파악

결과보기 >



닫기



마음건강 자가진단

- ① 이전에 실시한 적이 있다면 이번 해에는 추가 실시할 수는 없습니다.
 추가로 심리상태 파악을 원하신다면 학생상담센터를 방문하셔서 보다 다양한 심리검사와 전문적 심리상담을 받아보세요.
- ② 이전에 실시한 검사 결과를 다시 확인할 수 있습니다.

심리상담

마음건강 자가진단

개인상담 및 심리검사

2

상담신청

위기상담(Help Call)



개인상담 및 심리검사

HOME > 심리상담 > 개인상담 및 심리검사



개인상담

혼자 해결하기 힘든 어려움이 있을 때,
자신감을 가지고 싶을 때,
대인관계로 피곤하고 지칠 때,
왠지 모를 우울감과 무기력감에 힘이 들 때,

전문상담자와 정기적으로 1:1 만남을 통해, 함께 자신의 문제를 해결뿐만 아니라 자기와 타인에 대한 이해를 넓혀가는 자기 성장의 과정입니다.

심리검사

나의 성격을 알고 싶을 때,
나의 진로방향을 잡기 어려울 때,
심리적으로 뭔가 문제인지 알고 싶을 때,

심리검사는 개인의 심리상태를 이해하기 위한 전문적 도구로서, 반드시 전문가와의 면담을 통해서 결과를 확인해야 합니다.



1

상담신청 >



상담신청

- ① '개인상담 및 심리검사' 탭에서 '상담신청' 파란색 버튼을 누르시거나,
 - ② 좌측 메뉴에서 '상담신청' 탭을 직접 누르시면 상담신청 페이지로 이동됩니다.
- 두 방법 모두 동일한 페이지로 이동하게 되니 편하신 방법을 사용해 주세요.

심리상담

마음건강 자가진단

개인상담 및 심리검사

상담신청

위기상담(Help Call)

상담신청

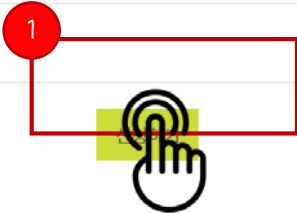
HOME > 심리상담 > 상담신청

공지사항

아래 신청하기 버튼을 눌러 상담을 신청할 수 있습니다. 작성완료된 신청서를 바탕으로 학생상담센터에서 확인 후 연락 드립니다.

심리상담

직접방문시	미래관 B1층 학생상담센터
문의	02-760-4171




KakaoTalk 플러스친구

심리상담에 대해 궁금한 점이 있다면?
 2 카카오톡에서 '한성대학교 학생상담센터'를 검색해 보세요!

한성대학교 학생상담센터

한성대학교 HANSUNG UNIVERSITY



상담신청

- ① '신청하기' 노란색 버튼을 누르면 신청서 작성 창으로 이동합니다.
- ② 심리상담 및 심리검사에 대해 궁금한 점이 있으시거나, 신청한 이후 상담 및 검사 진행 과정에서 센터와 소통이 필요하다면 아래 학생상담센터 카카오톡채널 배너를 눌러 보세요. 채널에서 직접 소통할 수도 있습니다.

개인상담 신청하기

- 개인상담 및 심리검사
- 상담신청
- 위기상담(Help Call)

🔔 공지사항 아래 신청하기 버튼을 눌러 상담을 신청할 수 있습니다. 작성완료된 신청서를 바탕으로 학생상담센터에서 확인 후 연락 드립니다.

심리상담 신청서 수정하기

상담사		문의	02-760-4171
상담일정	협의 후 배정 예정	장소	협의 후 배정 예정

신청서

신청자정보	[REDACTED]
휴대전화번호 *	010 [REDACTED]

(중략)

개인정보 활용에 동의합니다.

상담 이관 동의 * 법령에 따라 개인을 고유하게 구별하기 위하여 부여된 모든 식별정보(성명, 소속, 휴대폰, 이메일 등)의 수집, 이용에 대한 동의를 받고 있습니다.

신청시 기재되는 모든 개인정보는 사업진행을 위하여 수집 및 이용될 수 있습니다. 또한 대학평가관련 자료 요청시 교내 관련부서에 자료가 제공될 수 있으며, 철저히하게 관리될 예정입니다.

수집된 개인정보는 5년 경과(대학 평가 관련 자료 요청 기간) 후 즉시 파기됩니다.

위와 관련하여 본인의 개인고유식별정보 수집, 이용에 관한 내용을 숙지하였고 이에 동의한다면 해당란에 체크해 주십시오.

상담 이관에 동의합니다.



돌아가기

상담신청

- ① 기본 인적사항(자동입력), 간략한 내용과 참여가능시간 등을 입력한 뒤 개인정보 수집에 동의하면 파란색 버튼을 눌러 신청서를 제출할 수 있습니다.
- ② 제출한 내용과 참여가능시간을 바탕으로 학생상담센터에서 연락이 갑니다. 평균 1주일 이내에 연락이 올 예정이니 놓치지 마세요.
- ③ 궁금하신 점은 아래 카카오톡 채널 배너에 문의하실 수도 있습니다.

개인상담 신청하기- 위기, 성평등

심리상담
마음건강 자가진단
개인상담 및 심리검사
상담신청
위기상담(Help Call)

위기상담(Help Call)

HOME > 심리상담 > 위기상담(Help Call)

위기상담

성평등상담

소개

신청하기



위기상담

학생상담센터의 위기상담은 재학생을 대상으로 위기 상황에 신속하고 전문적으로 대처하기 위한 지원체계입니다. 이별, 좌절, 실패, 해결책이 없게 느껴지는 상황, 정서적 문제와 외로움 등으로 스트레스가 고조되면서 자신의 역할을 잘 감당할 수 없다고 느끼는 것을 심리적 위기라고 할 수 있습니다. 이런 상황에서 자살이나 정신과적 질병으로도 진전될 수 있습니다. 그러나 이러한 상황은 위기이기도 하지만 이제 까지 사용할 수 없었던 새로운 적응능력을 배울 기회이기도 합니다. 위기를 헤치고 평온한 일상으로 돌아갈 수 있도록 학생상담센터가 최선을 다해 돕겠습니다.

- 교내 학생상담센터 : 02-760-4171 / 02-760-5814
- 교외 행복찾기 신경정신과의원 : 02-981-7772 (MOU제결)
- 성북구 자살예방센터 : 02-9169-119
- 서울시 자살예방센터 : 1577-0199



심리상담
마음건강 자가진단
개인상담 및 심리검사
상담신청
위기상담(Help Call)

위기상담(Help Call)

HOME > 심리상담 > 위기상담(Help Call)

위기상담

성평등상담

소개

신청하기

성평등 상담

성희롱 성폭력 피해상담을 하고자 할 때, 관련 문의 사항이 있을 때, 한성인은 누구나 이용할 수 있습니다. 상담내용은 비밀이 철저히 보장됩니다.

- 교내 학생상담센터 : 02-760-4171 / 02-760-5814
- 교외 여성긴급전화 : 1366 (24시간)
- 교외 여성인권진흥원 : 02-735-7544

교외 피해자 통합지원센터(성폭력, 가정폭력)

- 경찰병원 : 02-3400-1117
- 보라매병원 : 02-870-1700
- 서울대병원 : 02-3672-0365
- 삼육서울병원 : 02-3390-4145



상담신청

- ① 위기상담(자살, 자해, 정신과적 증상 등)과 성평등상담(성폭력 등)을 별도로 신청할 수 있습니다.
- ② 상담신청 버튼을 누른 후에는 개인상담 신청과 유사한 신청서를 작성하게 됩니다.
- ③ 더 긴급한 도움을 원하시거나 혼자 판단하시기 어렵다면 적혀 있는 학생상담센터 외 유관기관들 번호로 전화 주세요.

마이페이지

나의 평생지도교수

나의 지도교수상담이력

나의 상담이력

마음건강 자가진단 결과

나의 상담이력

HOME > 마이페이지 > 나의 상담이력

전체상태 ▼

번호	상담프로그램	상담자	상태	비고
3	양성평등상담	멘토배정중	작성중	
2	위기상담	멘토배정중	작성중	
1	심리상담 멘토배정중	멘토배정중	배정중	<div style="border: 1px solid red; padding: 5px; display: inline-block;"> 수정하기 신청취소 </div>

1



'마이페이지' - '나의 상담이력'

① 신청중인 상담내역을 확인하거나, 신청 후 신청서 수정 및 취소할 수 있습니다.

마이페이지

마음건강 자가진단 결과

HOME > 마이페이지 > 마음건강 자가진단 결과

나의 평생지도교수

나의 지도교수상담이력

나의 상담이력

마음건강 자가진단 결과

진단명	학번	이름	진단일시	결과보기
MindFit 마인드핏 적응역량검사 대학생용	■■■■■	■■■■■	20210811	결과보기

1



마음건강 자가진단 결과

① 이전에 실시한 마음건강 자가진단 결과를 마이페이지에서 재확인할 수 있습니다.

4. 진로지도 시스템

- 진로상담 신청
- AI면접실 신청
- 진로진단검사 하기
- 워크넷 직업심리검사

진로상담 신청(1)



2 진로 및 취업지원 페이지로 이동

채용 검색

전체 직군

검색어를 입력하세요.

검색

신입 경력 인턴 정규직

현장실습

취업진로상담 신청

GO

워크넷 직업심리검사

GO

온라인 진단

오우

종합진단

진로개발통합진단

워크넷검사

설문조사

설문조사

GO

진로 및 취업지원 페이지로 이동

- ① [진로·취업]메뉴 클릭시 해당 별도 페이지로 이동할 수 있습니다.
- ② 진로취업상담 신청 클릭시 상담 신청 화면으로 이동할 수 있습니다.

진로상담 신청 (2)

진로취업상담

기초조사지

1 **전문가 상담** >

교수 상담

동문멘토 상담



전문가 상담

< 2021.08.22 ~ 2021.08.28 >

시간	08.22(일)	08.23(월)	08.24(화)	08.25(수)	08.26(목)
09:00~09:30					
09:30~10:00					
10:00~10:30					
10:30~11:00					
11:00~11:30					

진로 취업상담 페이지로 이동

- ① 전문가상담 클릭시 상담 신청 화면으로 이동할 수 있습니다.
- ② 담당 상담사와 상담 희망 시간을 클릭하여 상담을신청을 할 수 있습니다.

시면접실 신청(1)



2 진로 및 취업지원 페이지로 이동

채용 검색

전체 직군

검색어를 입력하세요.

검색

신입 경력 인턴 정규직

현장실습

취업진로상담 신청

GO

✓

✓

✓

워크넷 직업심리검사

GO

온라인 진단

우우

종합진단

진로개발통합진단

워크넷검사

설문조사

설문조사

GO

진로 및 취업지원 페이지로 이동

- ① [진로, 취업]메뉴 클릭시 해당 별도 페이지로 이동할 수 있습니다.
- ② 커뮤니티 클릭시 공간대여 화면으로 이동할 수 있습니다.

시면접실 신청(2)

커뮤니티

공간대여

공지사항

월간일정

자료실

공간대여 >

전체 ▾

< 2021.08 >

일	월	화	수	목	금
01	02	03	04	05	06
08	09	10	11	12	13
15	16	17	18	19	20
22	23	24	25	26	27



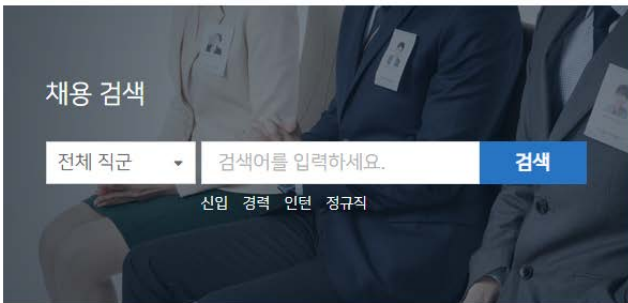
공간대여 페이지로 이동

- ① 공간대여 클릭시 시면접실 신청 화면으로 이동할 수 있습니다.
- ② 이용 희망 시간을 클릭하여 시면접실 이용신청을 할 수 있습니다.

진로개발진단 검사하기(1)



2 진로 및 취업지원 페이지로 이동



진로 및 취업지원 페이지로 이동

- ① [진로·취업]메뉴 클릭시 해당 별도 페이지로 이동할 수 있습니다.
- ② 온라인 진단 검사를 클릭하시면 온라인 종합진단 화면으로 이동합니다.

※ 진단검사 기간에 한하여 검사에 참여할 수 있습니다.

워크넷 직업심리검사 참여하기(1)



2 진로 및 취업지원 페이지로 이동

채용 검색

전체 직군

신입 경력 인턴 정규직

현장실습



취업진로상담 신청

GO



워크넷 직업심리검사

GO



온라인 진단

종합진단

진로개발통합진단

워크넷검사

설문조사

설문조사

GO





진로 및 취업지원 페이지로 이동

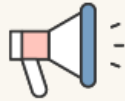
- ① [진로·취업]메뉴 클릭시 해당 별도 페이지로 이동할 수 있습니다.
- ② 워크넷 검사를 클릭하시면 직업심리검사 안내 화면으로 이동합니다.

워크넷 직업심리검사 참여하기(2)

워크넷 검사 안내 화면으로 이동



워크넷 검사



진로검사 및 직업심리검사는 개인의 능력과 흥미, 성격 등의 심리적인 특성들이 각 직업에서 요구하는 능력수준 및 특성에 얼마나 적합한지를 과학적인 방법으로 측정하여 성공가능성이 높고 만족할 만한 직업들을 탐색하도록 도와드립니다.

○ 직업심리검사 종류

<p>• 대학생 진로준비도 검사</p> <p>대학생 진로준비도 검사는 대학생의 진로발달과업 성취와 관련하여 현재 자신의 진로발달수준과 취업준비행동수준에 대한 객관적인 정보를 제공함으로써 보다 효과적인 진로 선택과 결정을 지원하기 위한 검사입니다.</p>	<p>2</p> <p>바로가기 ></p>
<p>• 직업선호도검사 L형</p> <p>직업선호도검사 L형은 대학생 및 성인구직자들이 자신의 흥미, 성격, 생활경험과 같은 심리적 특성을 이해할 수 있도록 하고, 검사결과를 종합적으로 해석하여 직업탐색 및 직업선택과 같은 직업의사결정을 하는데 도움을 제공해주기 위한 검사입니다.</p>	<p>바로가기 ></p>
<p>• 직업선호도검사 S형</p> <p>직업선호도검사 S형은 개인이 좋아하는 활동, 자신감을 가지고 있는 분야, 관심있는 직업 및 학문분야 등을 측정하여 직업탐색 및 직업선택과 같은 직업의사결정을 하는데 도움을 주기위한 심리검사입니다.</p>	<p>바로가기 ></p>
<p>• 성인용 직업적성검사</p> <p>성인용 직업적성검사는 우리나라의 직업들에서 요구하는 고유한 적성요인을 반영한 검사로</p>	<p>바로가기 ></p>



온라인 종합진단 페이지로 이동

- ① 온라인 진단 페이지에서 워크넷 검사를 클릭하여 안내화면으로 이동할 수 있습니다.
- ② 희망 직업심리검사명 우측의 바로가기를 클릭하여 진단하기를 진단에 참여할 수 있습니다.

워크넷 직업심리검사 참여하기(3)

로그인 및 회원가입



직업심리검사는 개인의 능력과 흥미, 성격 등의 심리적인 특성들이 각 직업에서 요구하는 능력수준 및 특성에 얼마나 적합한지를 과학적인 방법으로 측정하여 보다 성공 가능성이 높고 만족할 만한 직업들을 탐색하도록 도와드립니다.

직업심리검사 서비스란

- 워크넷에서 제공하는 직업심리검사중 대학내 취업 또는 창업을 준비하는 준비생에게 적합한 심리검사를 선정하여, 최적의 직업심리검사를 실시하고 결과를 조회 할 수 있는 워크넷, 대학간의 연계 서비스입니다.
- 검사는 온라인을 이용하여 받으실 수 있고, 검사 실시 후 결과표를 즉시 확인하실 수 있습니다.
- 직업심리검사 서비스를 이용하기 위해서는 워크넷 계정으로 한번더 로그인 하셔야 합니다. (워크넷 계정이 없는 경우 워크넷 홈페이지를 방문하여 계정을 먼저 생성하시기 바랍니다.)



로그인 및 회원가입

- ① 워크넷 아이디로 로그인하여 직업심리검사를 실시합니다.
- ② 워크넷 회원가입이 안되어 있는 경우 회원가입을 해 주시기 바랍니다.

감사합니다😊

- 비교과 관련 문의: 학생성공센터(760-5577/5578)
- 교수상담 관련 문의: 진로상담센터(760-5817)
- 전문가상담 관련 문의: 학생상담센터(760-4171/5835)
- 진로상담&AI면접 관련 문의: 진로상담센터(760-5972/4437)
- 취업지원 및 채용관련 문의: 취업지원팀(760-4295/5608)